

60° COLOQUIO

# SI NO ES **AHORA**, CUÁNDO

Transformar. Invertir. Sostener.

16 | 17 | 18 DE OCTUBRE - HOTEL SHERATON - MAR DEL PLATA

**IDEA**◀

60° COLOQUIO

# SI NO ES **AHORA**, CUÁNDO

Transformar. Invertir. Sostener.

IDEA



**Esteban Domecq**

Asesor de IDEA y Presidente de  
Invecq Consultora Económica

## ARG en el mundo: Competitividad e inserción

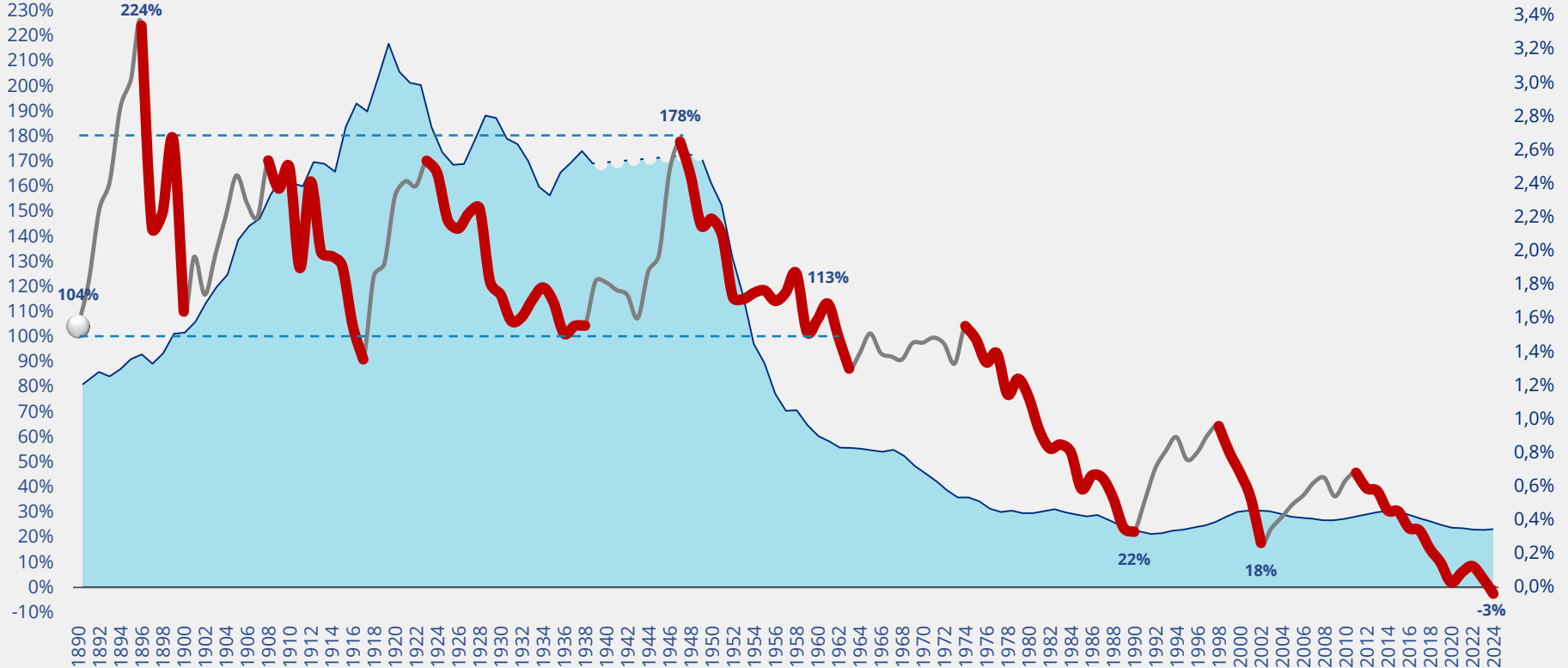
# Una historia de divergencia, pérdida de competitividad y aislamiento

## PBI per cápita de Argentina

- cómo % PBI mundial -

## Exportaciones argentinas

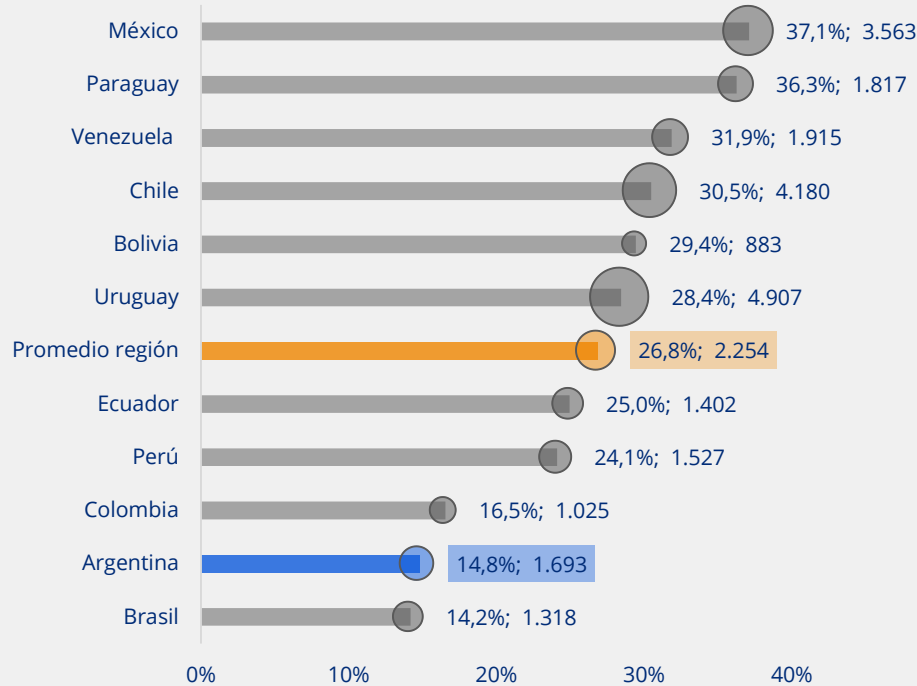
- cómo % exportaciones globales, promedio móvil 5 años -



Fuente: Inveq en base a Norte y Sur, INDEC, OMC y Federico, G. and Tena-Junguito A. (2019)

# Comercio – Exportaciones de bienes y servicios

**Exportaciones Bienes y Servicios**  
- en % PBI y per cápita USD (círculo) -



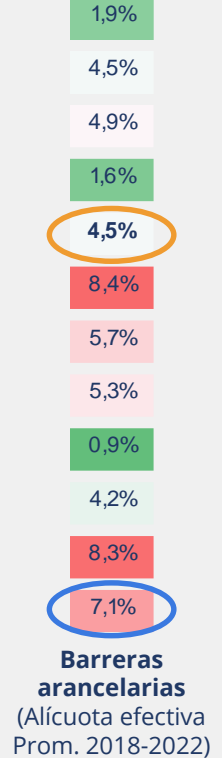
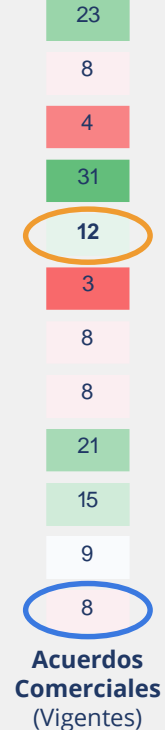
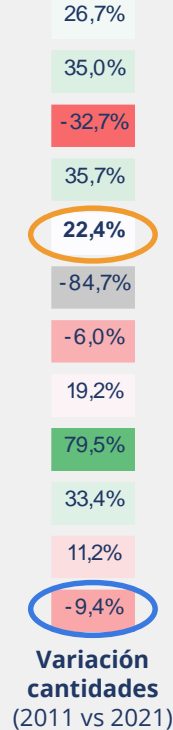
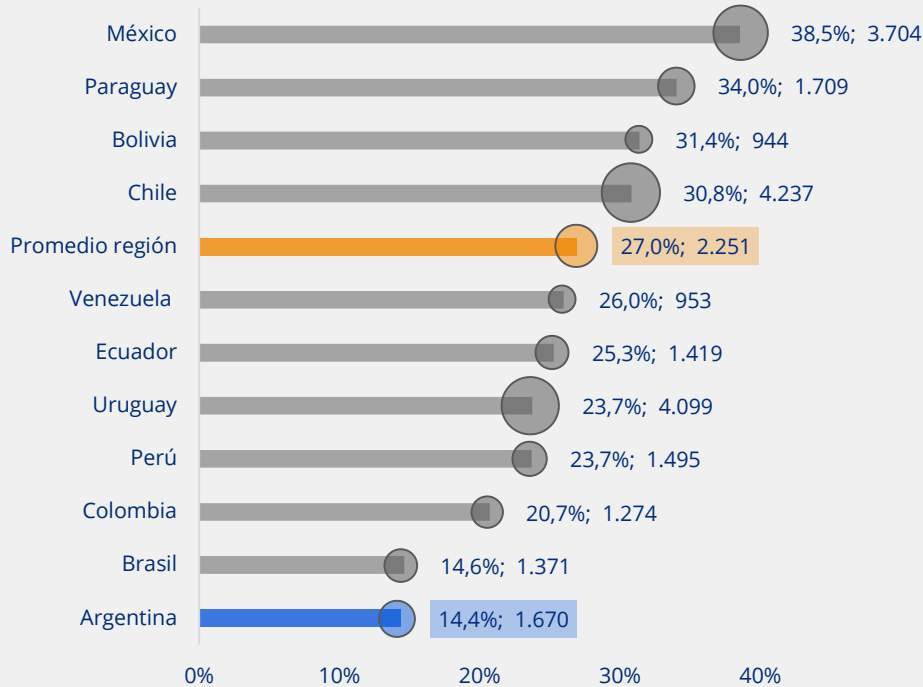
País	Derechos Expo. / Ingresos Tributarios (Prom. 2014-2023)	Productos Primarios / Total (Prom. 2018-2022)	Variación cantidades (2011 vs 2021)
México	0,0%	21,3%	62,1%
Paraguay	0,0%	86,3%	2,0%
Venezuela	0,0%		-93,5%
Chile	0,0%	85,1%	10,0%
Bolivia	0,0%	91,6%	-6,5%
Uruguay	0,0%	80,8%	28,5%
Promedio región	<b>0,0%</b>	<b>77,4%</b>	<b>26,6%</b>
Ecuador	0,0%	94,1%	39,3%
Perú	0,0%	88,7%	64,0%
Colombia	0,0%	77,9%	10,4%
Argentina	<b>5,6%</b>	<b>83,4%</b>	<b>-4,8%</b>
Brasil	0,0%	70,5%	29,4%

Fuente: Inveq en base a AFIP, CEPAL y FMI

Notas: promedio años 2013-2022, promedio regional excluye a Argentina y Venezuela

# Comercio - Importaciones de bienes y servicios

**Importaciones Bienes y Servicios**  
- en % PBI y per cápita USD (círculo) -

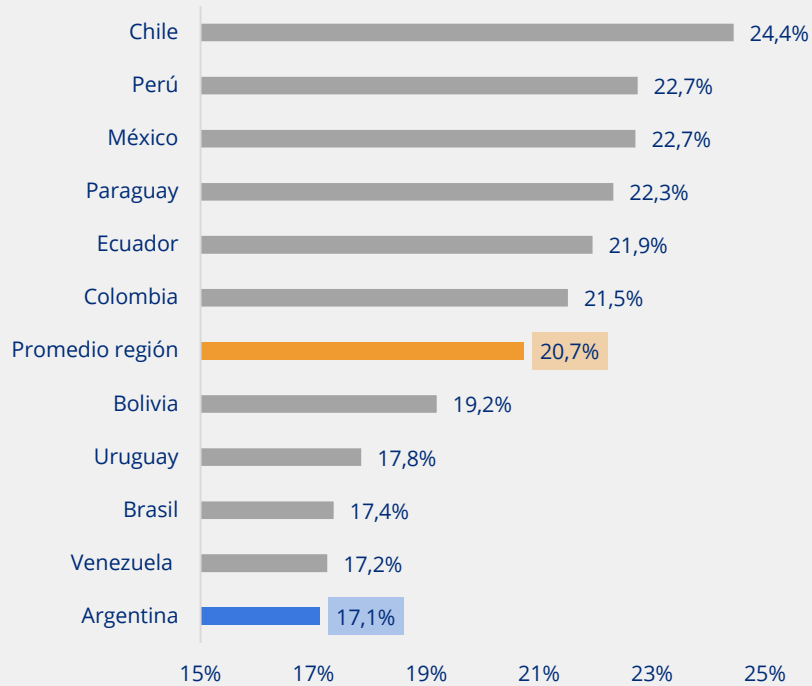


Fuente: Inveq en base a CEPAL y FMI

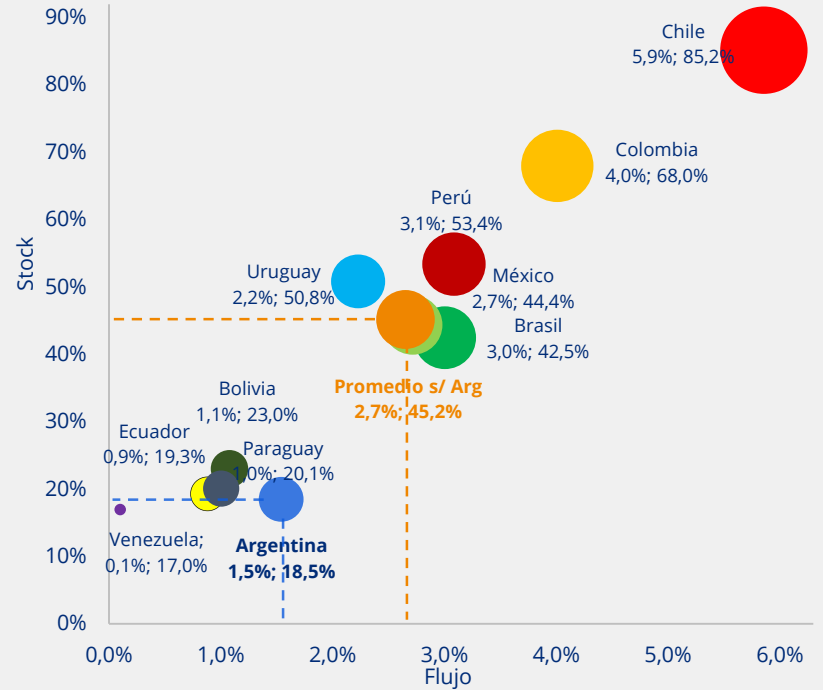
Notas: promedio años 2013-2022, promedio regional excluye a Argentina y Venezuela

# Inversión – Total y Extranjera Directa

**Inversión**  
- en % PBI-



**Inversión Extranjera Directa**  
- en % PBI -



Fuente: Inveq en base a CEPAL y FMI

Notas: promedio de inversión e IED años 2013-2022 (Venezuela 2013-2018), promedio regional excluye a Argentina. Stock de IED es al año 2022

# Competitividad – Resultados de los principales estudios



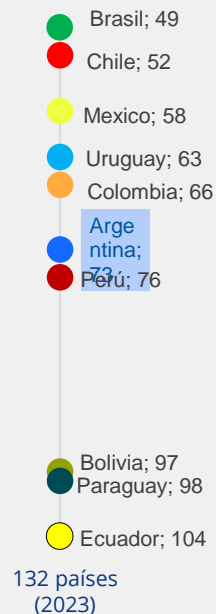
**Facilidad para hacer negocios**  
Banco Mundial (BM)




**Índice Competitividad Global**  
Foro Económico Mundial (WEF)



**Índice Mundial Innovación**  
Organización Mundial de la Propiedad Intelectual (OMPI)



**Índice Competitividad Mundial**  
Instituto para el Desarrollo Gerencial (IMD)



## Competitividad – Luces y sombras



- Estabilidad macroeconómica
- Impuestos
- Mercado laboral
- Sistema financiero
- Marco jurídico y derechos de propiedad
- Integración y apertura económica



- Infraestructura y servicios Públicos
- Logística y redes de transporte
- Adopción de nuevas tecnologías
- Burocracia y marco regulatorio
- Concentración y dominancia de mercados



- Territorio y recursos naturales
- Escala del mercado domestico
- Educación, salud y capital humano
  - Innovación, investigación y desarrollo
- Cultura emprendedora





**IDEA** <  
**Gracias**